



# Hitit

## Finansal Sonular Sunumu 2022 1. eyrek

Mayıs 2022



## 2022-1. Çeyrek sonunda ciro ve FAVÖK 2019 – 1. Çeyrek seviyesini aştı.



### Finansal Gelişim

2022-1.Çeyrek sonu itibariyle satış gelirleri bir önceki yılın aynı dönemine kıyasla %21 artarak 3.8 mln dolara ulaştı. Böylelikle Covid öncesi dönem olan 2019 gelir seviyeleri yakalandı. 2022-1.Çeyrek sonu itibariyle SaaS gelirlerinin temeli olan yolcu sayıları bir önceki yılın aynı dönemine göre %41 artış gösterdi. Bu artışta yeni kazanılanların yanısıra mevcut partnerlerin iş hacimlerindeki artış etkili oldu.

Buna paralel olarak FAVÖK marjı 2022-1.Çeyrek sonunda %55 oranla Covid öncesi dönem olan 2019-1.Çeyrek oranının %16 üzerinde gerçekleşti. Yurtdışında büyüme stratejisi sonucunda gelirler %87 döviz, %13 TL bazında, yurtdışı / yurtiçi porsiyonu ise sırasıyla %67 ve %33 olarak gerçekleşti.

### Yeni Partner Gelişmeleri

Sektördeki en büyük rakipten kazanılan ilk Partner havayolu Royal Brunei Havayolları'nın sistem geçişi tamamlandı. Afrika'da bir havayoluna rezervasyon sisteminden bağımsız tekil ürün kurulumu tamamlandı. Nepal Havayolları ve üç farklı havayoluyla daha anlaşma imzalandı.

### Nakit Durumu

3 Mart 2022 tarihinde sonuçlanan halka arz sonrası 2022-1.Çeyrek sonu itibariyle nakit ve nakit benzerleri toplamı 25.8 mln dolardır. Aynı dönem için banka kredileri hariç nakit tutarı 23.5 mln dolar seviyesindedir. 2022-1.Çeyrek sonu itibariyle oluşan finansman giderleri ağırlıklı olarak USD fonksiyonel para birimi karşısındaki değerlendirme farkları kaynaklıdır.

### Yatırımlar ve Bulut Mimarisi Çalışmaları

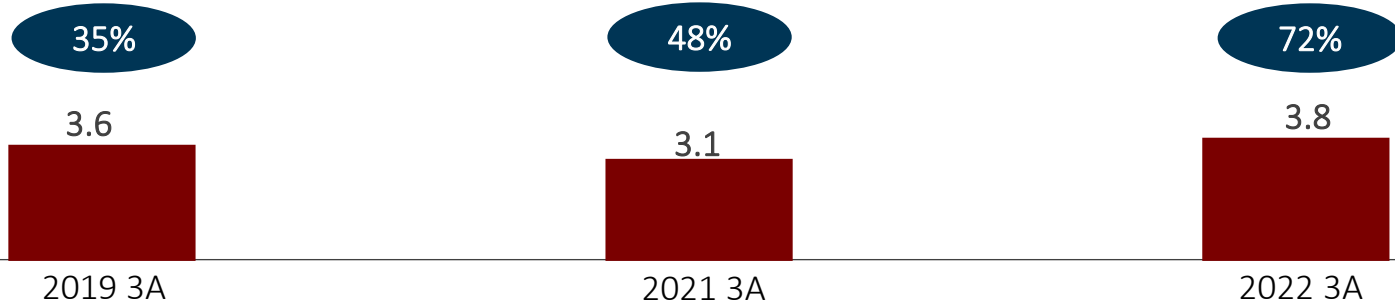
Teknokent mevzuatı çerçevesinde yürütülmekte olan projelere bağlı olarak 2022-1.Çeyrek sonu itibariyle 1.2 mln dolarlık Ar-Ge yatırımı yapıldı. Dünyanın en büyük 3 bulut altyapı sağlayıcılarından birisiyle Kavram Kanıtı (PoC) sürecinde çalışmalar tamamlanarak son aşamaya gelindi.



Şirket'in fonksiyonel para birimi 01.01.2020 tarihi itibarıyla USD olarak belirlenmiştir.

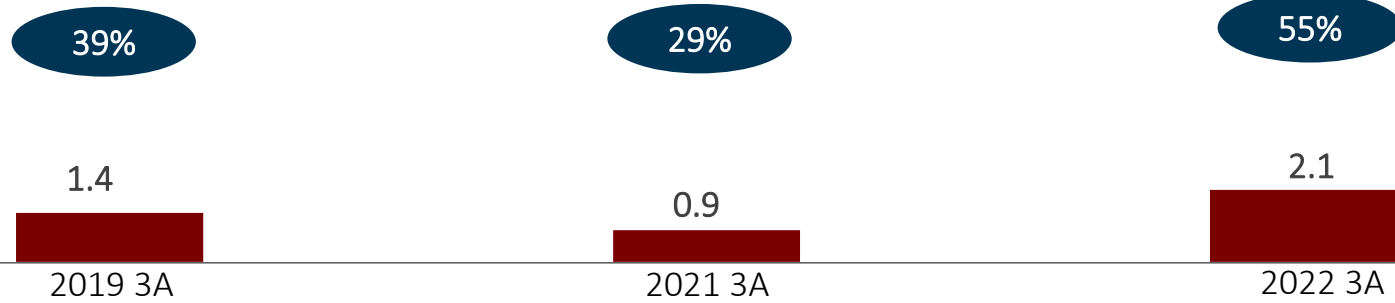
## Net satışlar (milyon USD)

Brüt kar marjı (%) (\*)

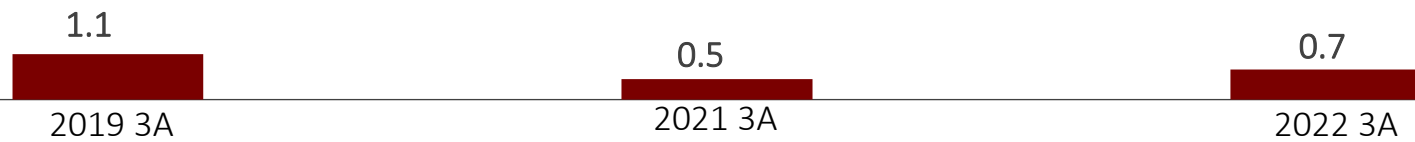


## FAVÖK (milyon USD)

FAVÖK marjı (%)



## Net kar (milyon USD)



31 Mart 2022 itibarıyla 22 milyon USD tutarında net nakit

(\*) Amortisman hariç satışların maliyeti dikkate alınarak hesaplanmıştır.

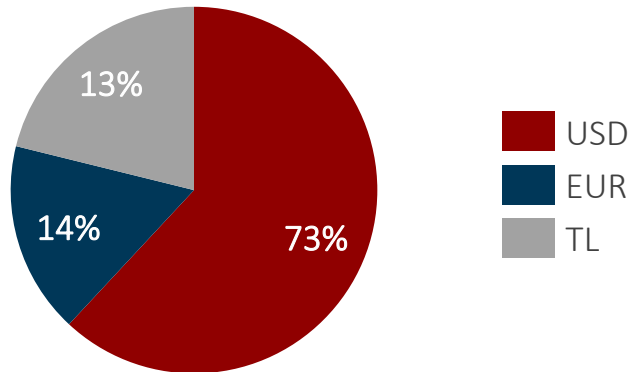


PSS	ADS	Diğer
82%	12%	6%

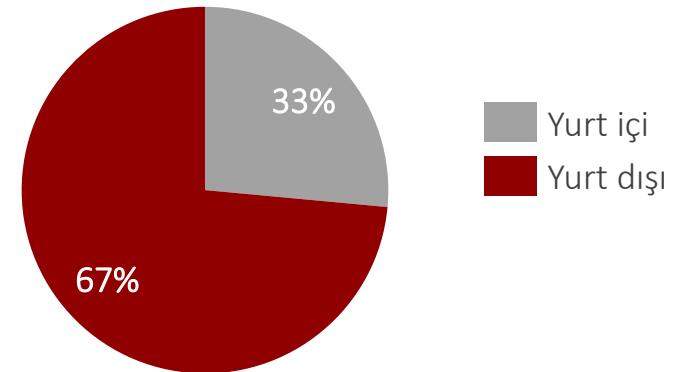
Satışların yaklaşık %87'sini yabancı para cinsinden gelirler (USD veya EUR) oluşturmaktadır

	2019 3A		2021 3A		2022 3A	
Ciro Kırılımı (USD)	USD	%	USD	%	USD	%
SaaS	2,242	63%	1,822	59%	2,231	59%
Yazılım Geliştirme ve Bakım	863	24%	766	24%	829	22%
IaaS ve Projeler	452	13%	541	17%	712	19%
<b>Toplam</b>	<b>3,557</b>	<b>100%</b>	<b>3,129</b>	<b>100%</b>	<b>3,772</b>	<b>100%</b>

Kur kırılımı (2022 3A)



Coğrafi Kırılım (2022 3A)

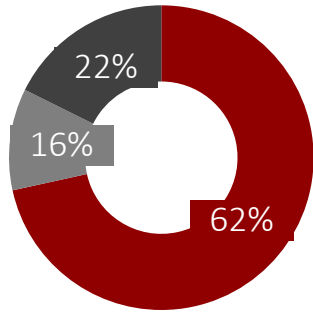




Maliyetlerin yaklaşık %68'i TL cinsindedir

## Maliyet kırılımı<sup>1</sup>

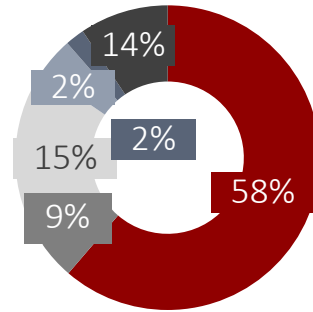
3A 2022 itibariyle USD 2,562k



- Satışların maliyeti
- Satış & pazarlama
- Genel yönetim

## Maliyet kırılımı<sup>2</sup>

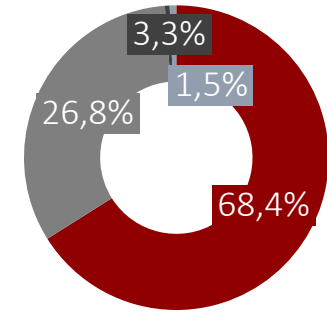
3A 2022 itibariyle USD 2,562k



- Personel
- Danışmanlık
- Amortisman
- Yazılım desteği
- Kira
- Diğer

## Döviz dağılımı

3A 2022 itibariyle



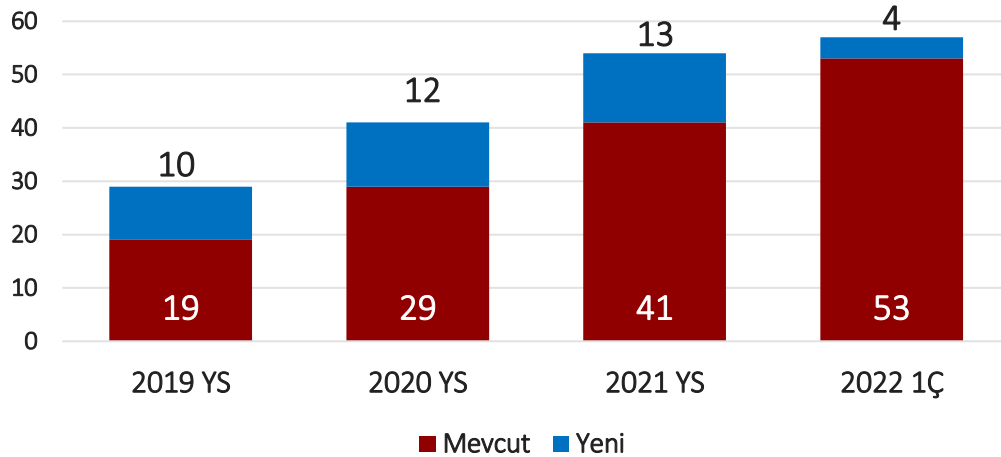
- TL
- USD
- EUR
- Diğer

(1) Maliyet dağılımına amortizasyon dahildir (2) Personel maliyetine personel maliyetlerinden doğan amortizasyon dahildir.



## Partner Sayımızda İstikrarlı Artış

### Hitit Partner Sayısı Gelişimi



- ✓ 4 yeni Partner ile anlaşma imzalandı
- ✓ 1 mevcut Partner ile ek çözüm anlaşması imzalandı
- ✓ Son 5 yılın en iyi 1. Çeyrek satış performansı

## İhaleler ve Kurulum Projeleri

1Ç İhale Başarı Oranı\*



Sistem Kurulumu Devam Eden Partner Sayısı

11

Son Çeyrek Sistem Geçişi Tamamlanan Partner Sayısı

2

\* Sonuçlanan ihale sayısına göre hesaplanmaktadır.

# Öne Çıkan Gelişmeler

4 yeni Partner ile son 5 yılın en başarılı 1. Çeyrek satış performansı



## Yeni Partner Gelişmeleri

Sektördeki en büyük rakipten kazanılan ilk Partner havayolu Royal Brunei Havayolları'nın sistem geçişi tamamlandı.

Afrika'da bir havayoluna rezervasyon sisteminden bağımsız tekil ürün kurulumu tamamlandı. Nepal Havayolları ve üç farklı havayoluyla daha çözüm anlaşması imzalandı.

## Bulut Mimarisi Çalışmaları

Dünyanın en büyük 3 bulut altyapı sağlayıcılarından birisiyle Kavram Kanıtı (PoC) sürecinde çalışmalar tamamlanarak son aşamaya gelindi.

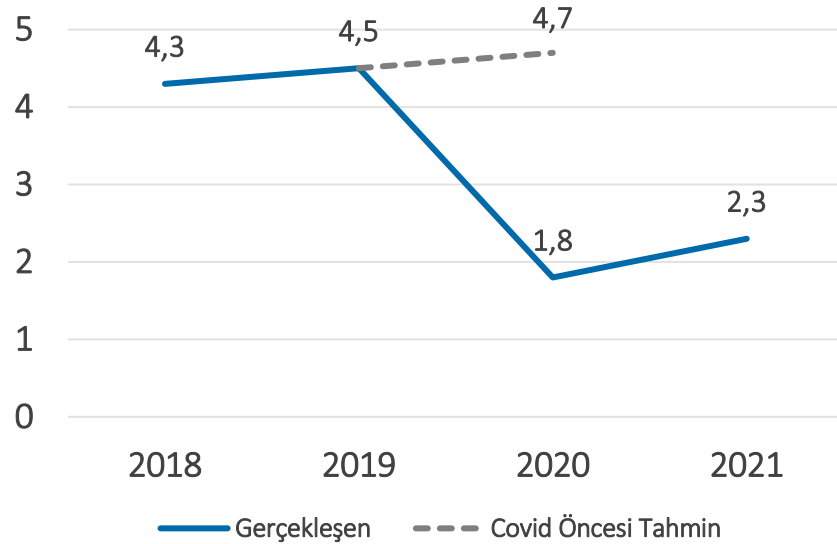
## Sosyal Sorumluluk

Uçan Raketler Projesi Şanlıurfa'da hayata geçti. 105 okula masa, 1050 raket ve 10500 top yardımı yapıldı, 100 öğretmen masa tenisi antrenörlük sertifikasını aldı.

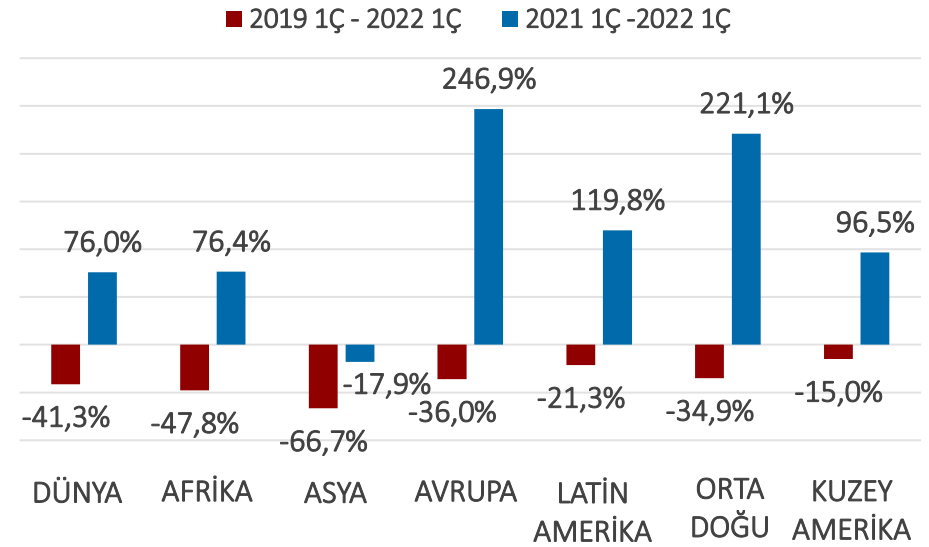


# Sektörel Makro Göstergeler

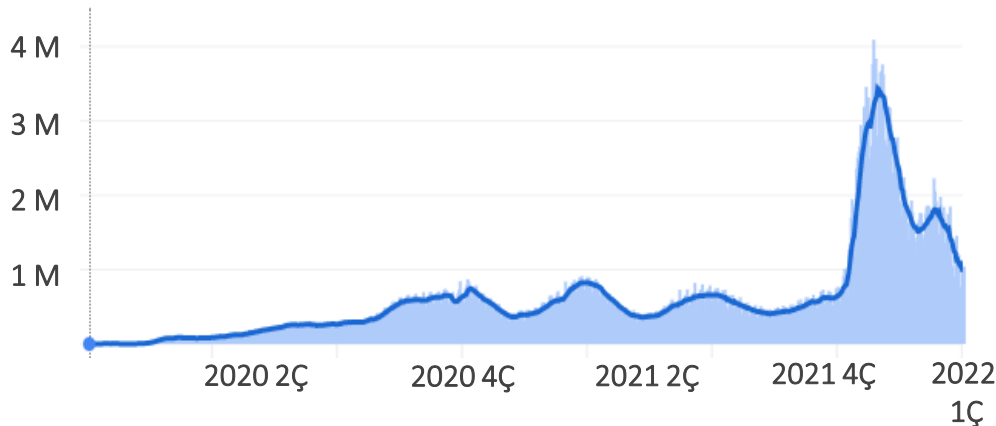
## Global Yolcu Sayısı (milyar)



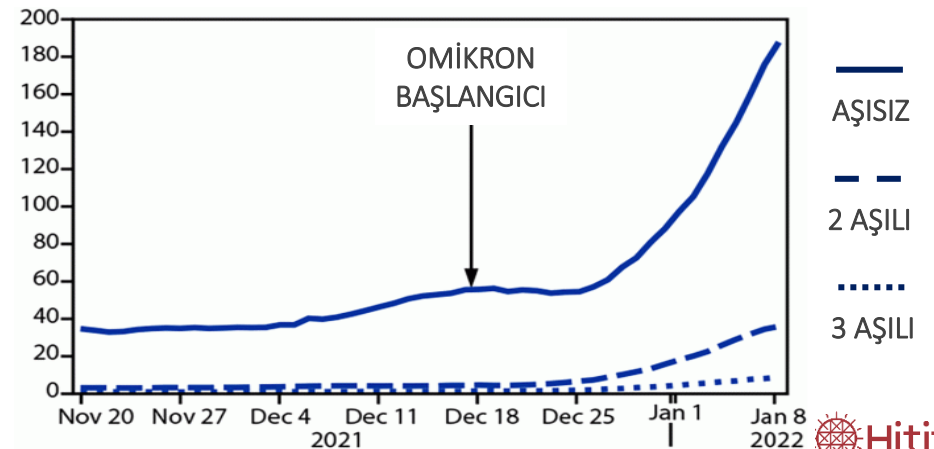
## Ücretli Yolcu Kilometresi (RPK) Değişim Trendleri (%)



## Küresel Günlük Covid-19 Vaka Sayıları



## 14 Gün Ortalama Covid Hastane Yatışları (100B Kişi Başı)







# Bilanço

Bilanço (USD '000)	31.12.2019	31.12.2021	31.03.2022
Nakit ve nakit benzerleri	4,038	4,960	8,970
Finansal varlıklar	-	-	11,444
Ticari alacaklar	2,155	2,734	3,876
Peşin ödenmiş giderler	823	1,070	1,257
Cari dönem vergisiyle ilgili varlıklar	-	-	-
Diğer dönen varlıklar	239	548	609
<b>Toplam dönen varlıklar</b>	<b>7,256</b>	<b>9,311</b>	<b>26,156</b>
Maddi duran varlıklar	247	556	700
Maddi olmayan duran varlıklar	9,017	17,000	17,562
Finansal varlıklar	-	-	5,398
Ertelenmiş vergi varlıkları	184	25	114
Peşin ödenmiş giderler	813	898	1,323
Diğer duran varlıklar	57	59	58
<b>Toplam duran varlıklar</b>	<b>10,318</b>	<b>18,537</b>	<b>25,154</b>
<b>Toplam varlıklar</b>	<b>17,574</b>	<b>27,849</b>	<b>51,310</b>
Ticari borçlar	1,058	1,046	789
Banka kredileri	-	2,381	2,364
Finansal kiralama yükümlülükleri	183	1,104	1,064
Dönem karı vergi yükümlülükleri	81	181	48
Ertelenmiş gelirler	321	581	697
Diğer kısa vadeli yükümlülükler	892	457	582
<b>Toplam kısa vadeli yükümlülükler</b>	<b>2,536</b>	<b>5,750</b>	<b>5,543</b>
Finansal kiralama yükümlülükleri	-	1,027	517
Ertelenmiş gelirler	902	941	1,468
Uzun vadeli karşılıklar (çalışanlara sağlanan faydalar)	166	165	183
<b>Toplam uzun vadeli yükümlülükler</b>	<b>1,068</b>	<b>2,133</b>	<b>2,168</b>
Sermaye	53	16,853	18,812
Paylara ilişkin primler	-	-	20,879
Yasal yedekler	20	20	20
Tanımlanmış emeklilik fayda planlarındaki vergi sonrası kayıplar	- 100	-105	- 105
Yabancı para çevirim farkları	- 234	-234	- 234
Net dönem karı	5,519	2,826	741
Geçmiş yıllar karları	8,712	606	3,485
<b>Toplam özkaynak</b>	<b>13,970</b>	<b>19,967</b>	<b>43,599</b>
<b>Toplam yükümlülükler ve özkaynak</b>	<b>17,574</b>	<b>27,849</b>	<b>51,310</b>



# Gelir Tablosu

Gelir Tablosu (USD '000)	1 Ocak- 31 Mart 2019	1 Ocak- 31 Mart 2021	1 Ocak- 31 Mart 2022
<b>Net satışlar</b>	<b>3,557</b>	<b>3,129</b>	<b>3,772</b>
SMM (-)	-2,489	-2,003	-1,586
<b>Amortisman öncesi brüt kar</b>	<b>1,261</b>	<b>1,517</b>	<b>2,699</b>
Amortisman	193	390	513
<b>Amortisman sonrası brüt kar</b>	<b>1,068</b>	<b>1,126</b>	<b>2,186</b>
<i>Brüt kar marjı</i>	30%	36%	58%
Satış ve pazarlama giderleri	-114	-252	-423
Genel yönetim giderleri	-340	-418	-554
Esas faaliyetlerden diğer gelirler	534	254	295
Esas faaliyetlerden diğer giderler (-)	-1	-262	-184
<b>Esas faaliyet karı</b>	<b>1,146</b>	<b>449</b>	<b>1,321</b>
Yatırım faaliyetlerinden gelirler	28	27	210
Finansman giderleri (-)	-	-42	-852
Finansman gelirleri	-	162	26
<b>Vergi öncesi kar</b>	<b>1,174</b>	<b>595</b>	<b>705</b>
Vergi gideri	-53	-88	36
<b>Net Kar</b>	<b>1,121</b>	<b>507</b>	<b>741</b>
Amortisman	-251	-479	-748
<b>FAVÖK</b>	<b>1,397</b>	<b>905</b>	<b>2,056</b>
<i>FAVÖK marjı</i>	39%	29%	55%

# Sosyal Sorumluluk ve Sürdürülebilirlik Projeleri

Küresel bir oyuncu olma yolunda topluma karşı sosyal sorumluluk bilinciyle hareket etmek Hitit için vazgeçilmez bir konudur

## Cinsiyet eşitliği

Teknoloji sektöründe kadınları desteklemek için mentorluk sağlanması



## Çevre

Su kıtlığını önlemek için vakıflara bağış yapılması



## Eğitim

Burslar ve staj imkanları ile öğrencilere destek olunması



## Sağlık

Pakistan'da özel tedavi ihtiyacı olan çocuklara yönelik sağlık hizmetlerinin desteklenmesi



273  
Öğretmen



278  
Okul



115.000  
Öğrenci

- ✓ “Uçan Raketler”; Hitit sponsorluğu ve organizasyonu ile imkanları kısıtlı çocuklar arasında hareketsizliği ve sağlıksız yaşam tarzlarını önlemek için düzenlenen bir sosyal sorumluluk projesidir.
- ✓ Türkiye genelinde spora alışmak için genellikle yeterli eğitim veya kısıtlı imkana sahip çocukları sporla tanıştırmayı amaçlamaktadır.
- ✓ Uçan Raketler Projesi Şanlıurfa’da hayata geçti. 105 okula masa, 1050 raket ve 10500 top yardımı yapıldı, 100 öğretmen masa tenisi antrenörlük sertifikasını aldı.

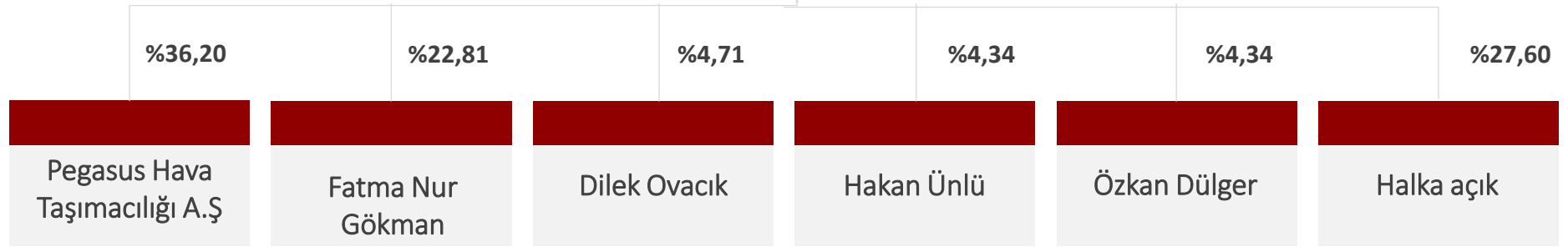


- Ortaklık Yapısı
- Kurumsal Yapı ve Güncel Değerler
- Crane Çözüm Ailesi
- Crane Partner Topluluğu

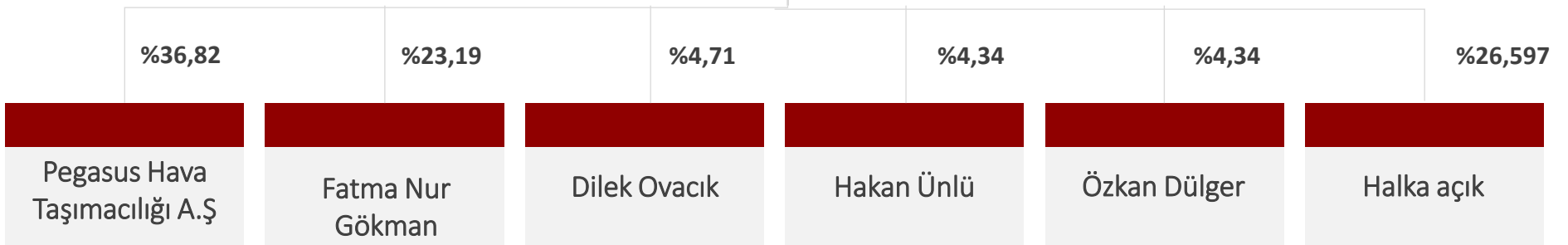


# Ortaklık yapısı

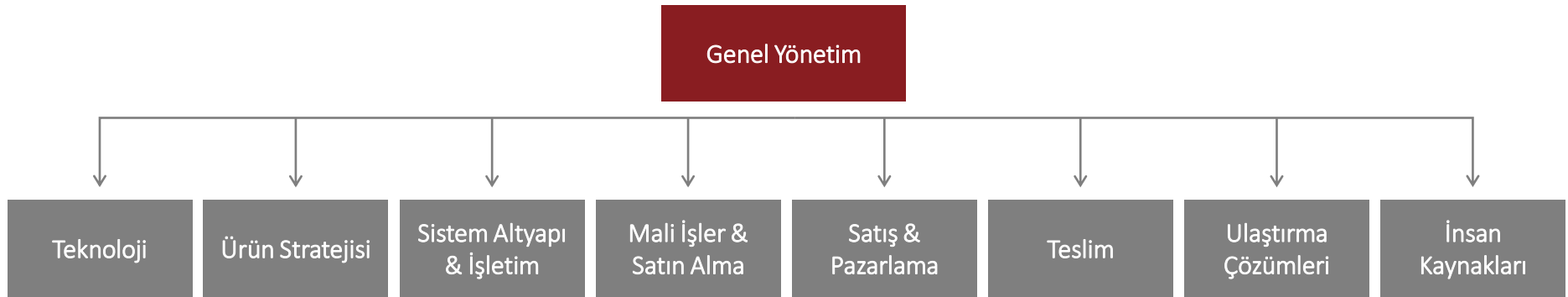
31 Mart 2022 İtibariyle



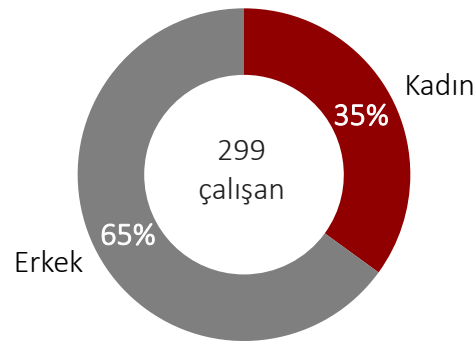
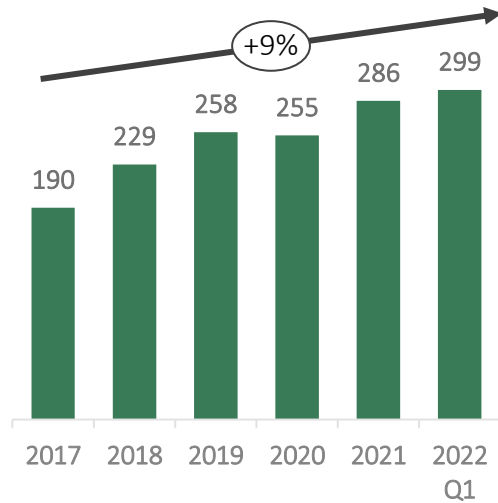
4 Nisan 2022 (Fiyat İstikrar İşlemleri Sonrası)



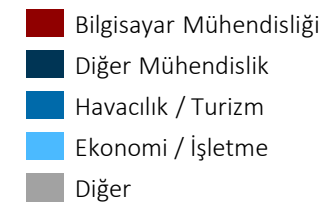
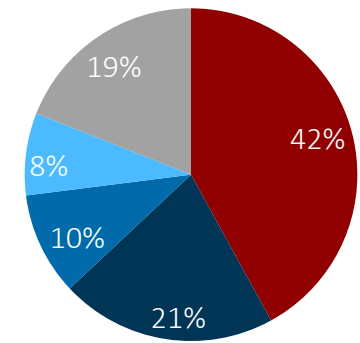

# Kurumsal Yapı ve Güncel Değerler



## Toplam Çalışan Sayısı\* Cinsiyet Eğitim



### Üst yönetim



\* Kadrolu çalışan ve sözleşmeli danışmanların toplamıdır.



# Crane Çözüm Ailesi:

Hava taşımacılığının her adımı için anahtar teslim çözümler sunuyoruz

## Rezervasyon ve Yolcu Hizmetleri ("PSS")

Havayolları tarafından kullanılan, rezervasyon, biletleme, check-in, internet ve mobil rezervasyon, kalkış kontrolü, sadakat programı ve müşteri hizmetlerini kapsayan bir dizi kritik sistem

- ✓ Rezervasyon ve Biletleme
- ✓ Charter Yönetim Sistemi
- ✓ Bagaj Eşleştirme Sistemi
- ✓ İnternet Rezervasyon Motoru
- ✓ İletişim Yönetim Modülü
- ✓ Sadakat Katmanı
- ✓ Mobil Uygulama
- ✓ Kalkış Kontrol Sistemi
- ✓ Müşteri Hizmetleri Katmanı
- ✓ Ağırlık ve Denge Modülü

## Operasyonel Çözümler

- ✓ Tarife Planlama
- ✓ Kabin Ekibi Planlama
- ✓ Operasyon Kontrol

## Seyahat Çözümleri

- ✓ İnternet Üzerinden Seyahat Acentesi
- ✓ Acente Portal Uygulaması

## Sanal Mağazacılık

- ✓ Havayolu Sanal Mağazacılığı

## Hava Kargo

- ✓ Rezervasyon ve Kargo Hizmetleri
- ✓ Yerel Kargo Hizmetleri

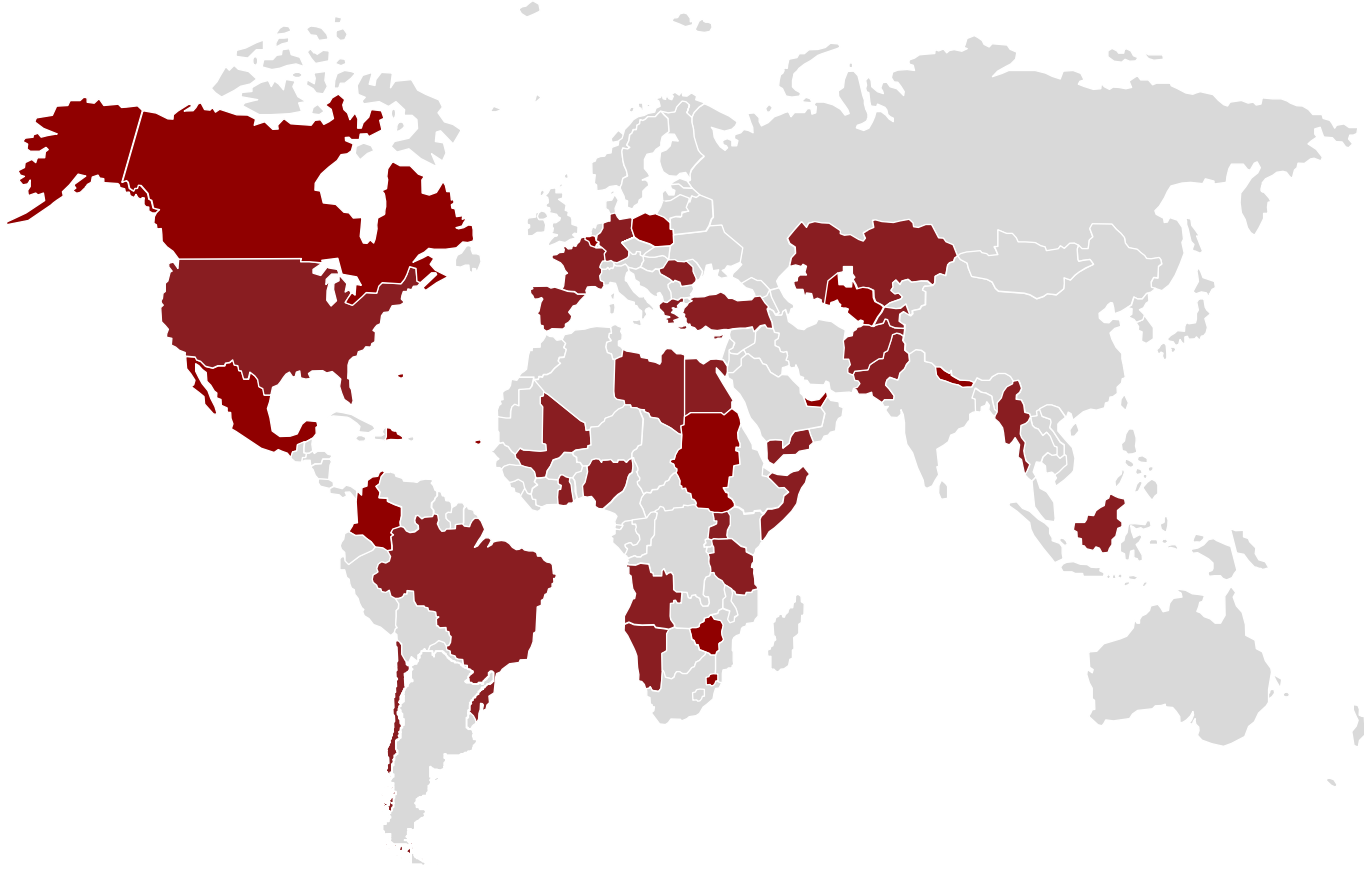
## Muhasebe Çözümleri

- ✓ Gelir Muhasebesi
- ✓ Gider Muhasebesi
- ✓ İş Performansı Endeksi



# Crane Partner Topluluğu:

Tüm dünyada farklı iş modellerindeki Partnerlerin ihtiyaçlarını karşılıyoruz



42 ülkede 57 Partner

Hitit'in Crane ürün ve çözümlerinden yararlanıyor





Teşekkürler